



## **Manual de registro de senha do usuário ao RNTRC**

Versão 1.1

## Introdução

O objetivo deste documento é apresentar o passo a passo para o usuário registrar senha para acesso ao RNTRC através do SCA. Esses procedimentos são essenciais para êxito de acesso. Favor seguir o passo a passo!

## 1º Passo – Recebimento do E-mail

### Instrução de Trabalho

- Ao ser cadastrado o usuário do ponto de atendimento irá receber na conta de e-mail informada à ANTT, um e-mail do [sca@antt.gov.br](mailto:sca@antt.gov.br), com o seguinte texto para registro da senha:

Exemplo:

SCA - Sistema de controle de acesso

Entrada x



sca@antt.gov.br

para mim

Prezado sr(a) Nome do Usuário

Conforme solicitado seu cadastro no sistema SCA da ANTT foi realizado.

Em seu primeiro acesso será necessário cadastrar a sua senha seguindo os seguintes critérios:

- A senha deve possuir no mínimo 6 dígitos;
- A senha deve conter pelo menos:
  - 1 (uma) letra maiúscula;
  - 1 (uma) letra minúscula;
  - 1 (um) número.

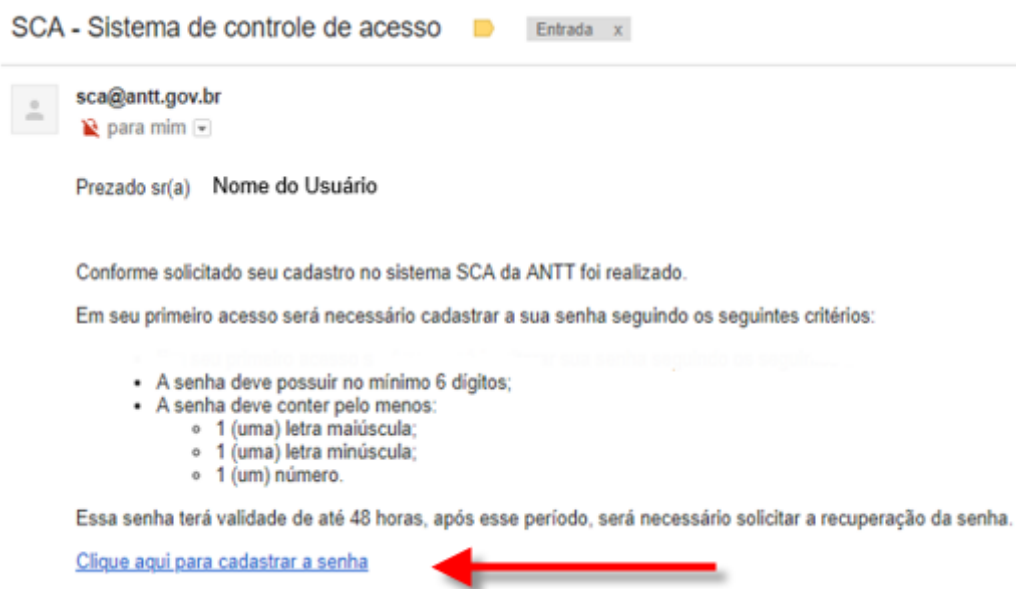
Essa senha terá validade de até 48 horas, após esse período, será necessário solicitar a recuperação da senha.

[Clique aqui para cadastrar a senha](#)

## 2º Passo – Acesso ao sistema

### Instrução de Trabalho

- Acessar o link, conforme indicação da seta vermelha abaixo:



SCA - Sistema de controle de acesso Entrada x

sca@antt.gov.br  
para mim

Prezado sr(a) Nome do Usuário

Conforme solicitado seu cadastro no sistema SCA da ANTT foi realizado.

Em seu primeiro acesso será necessário cadastrar a sua senha seguindo os seguintes critérios:

- A senha deve possuir no mínimo 6 dígitos;
- A senha deve conter pelo menos:
  - 1 (uma) letra maiúscula;
  - 1 (uma) letra minúscula;
  - 1 (um) número.

Essa senha terá validade de até 48 horas, após esse período, será necessário solicitar a recuperação da senha.

[Clique aqui para cadastrar a senha](#)

- O usuário será direcionado para a tela abaixo:



ANTT AGÊNCIA NACIONAL DE  
TRANSPORTES TERRESTRES

Senha \*

Confirmar Senha \*

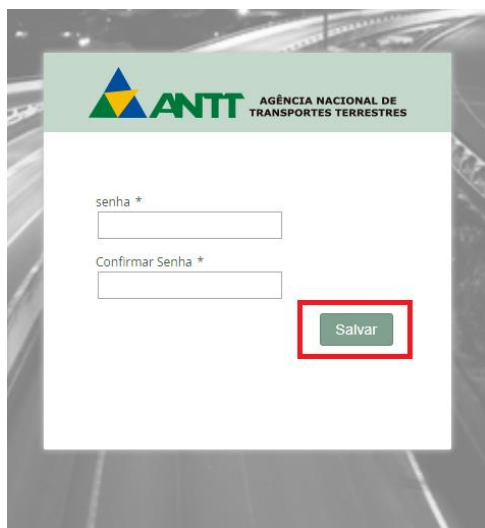
Salvar

### 3º Passo – Cadastro de senha

#### Instrução de Trabalho

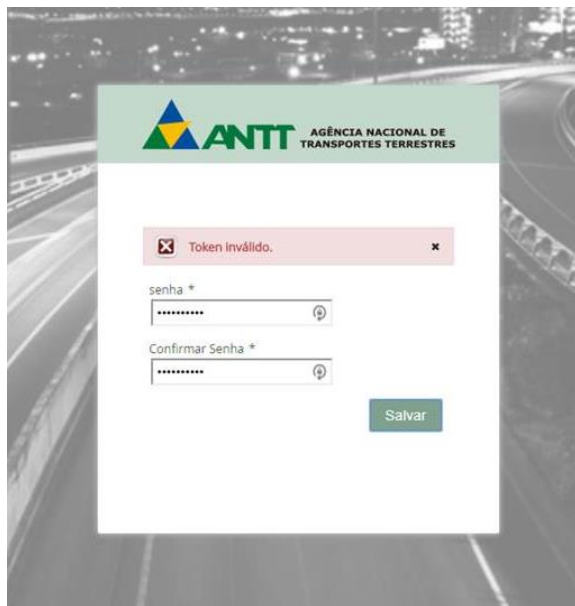
O usuário deverá seguir os seguintes passos:

- Preencher senha, conforme instruções enviadas no e-mail;
- Confirmar senha;
- Clicar em salvar.



O usuário tem terá 48 horas para realizar o registro da senha conforme descrito acima.

Se o usuário clicar no link após o prazo de **48 horas** e tentar registrar senha, o sistema informará a mensagem de “Token inválido”, conforme tela abaixo:




#### 4º Passo – Recuperação de Senha após 48hs

##### Instrução de Trabalho

- Para recuperar a senha, acessar o link, conforme indicação abaixo:

Link 1: <https://scaext.antt.gov.br/login.jsf>

Ao clicar neste link, será direcionado para a seguinte tela:

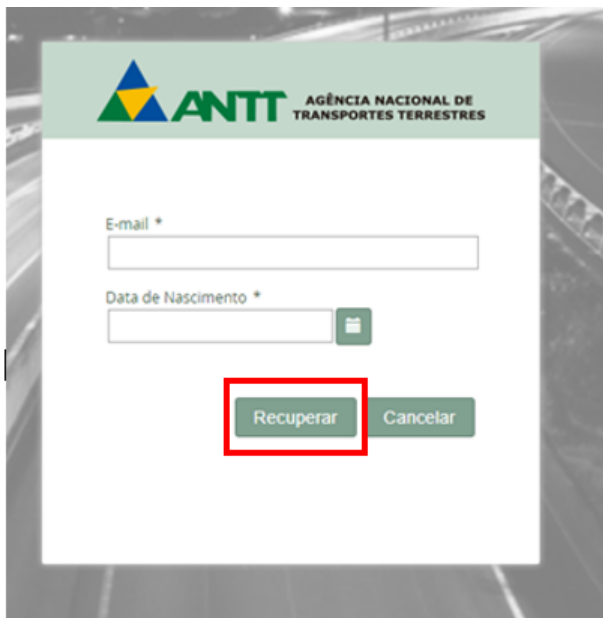


- Clicar em Recuperar senha;



Abrirá uma nova tela para preenchimento de informações:

- Preencher o e-mail\* do usuário;  
\*mesmo e-mail informado na planilha encaminhada para ANTT.
- Preencher a data de nascimento;
- Clicar em “Recuperar”.



The screenshot shows a web form for user recovery. At the top, there is the ANTT logo and the text 'AGÊNCIA NACIONAL DE TRANSPORTES TERRESTRES'. Below the logo, there are two input fields: 'E-mail \*' and 'Data de Nascimento \*'. The 'E-mail \*' field is a simple text input. The 'Data de Nascimento \*' field is a date picker with a calendar icon. At the bottom of the form, there are two buttons: 'Recuperar' and 'Cancelar'. The 'Recuperar' button is highlighted with a red rectangular border.